

## วิธีการสมัครยินยอมให้หักบัญชี ผ่านช่องทาง ATM

1. ที่ตู้ ATM , เสียบบัตรและใส่รหัส ATM ให้ถูกต้อง

แสดง Main menu เลือกเมนู “พร้อมเพย์/สมัครบริการ/SMS ชยันบอก/KPLUS/K-Cyber/อื่นๆ”



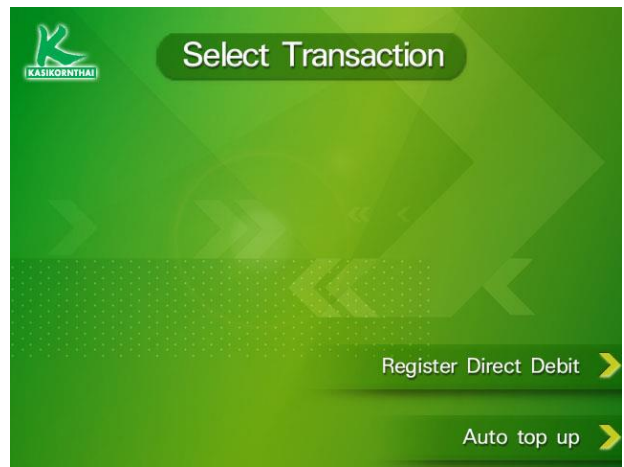
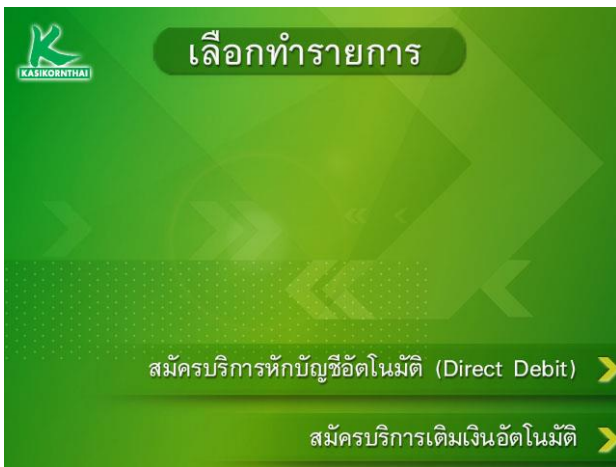
2. แสดงหน้าจอเมนูย่อย

เลือกสมัครบริการหักบัญชีอัตโนมัติ/บริการเติมเงินอัตโนมัติ

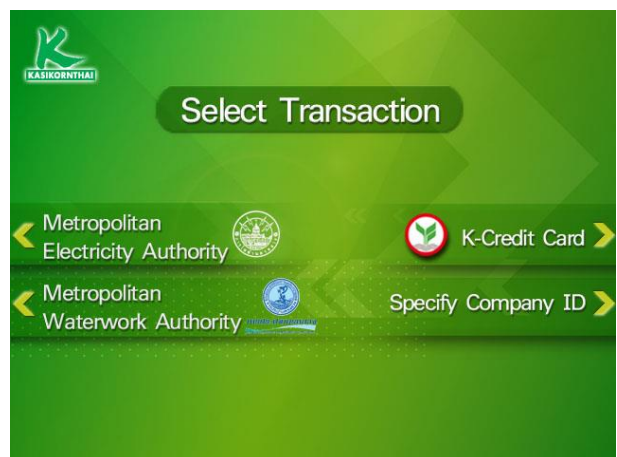


### 3. แสดงเมนูย่อย

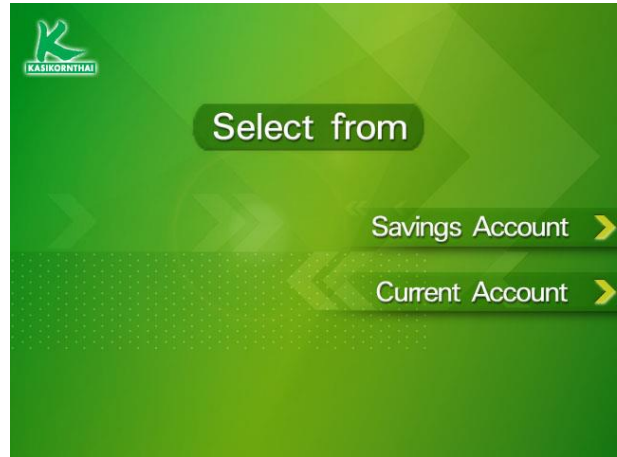
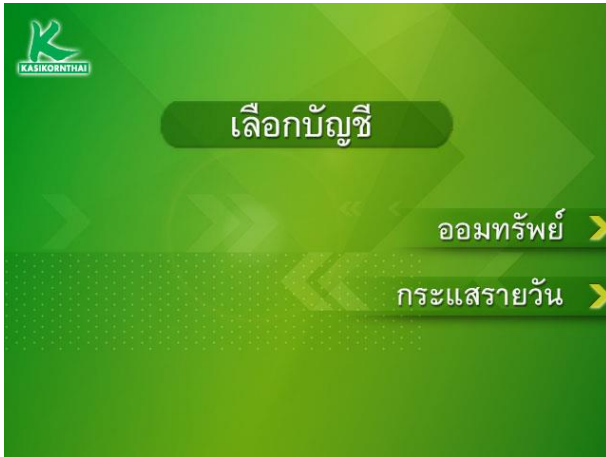
เลือก สมัครบริการหักบัญชีอัตโนมัติ (Direct Debit)



### 4. แสดงเมนูย่อย ให้เลือกกระบวนรหัสบริษัท

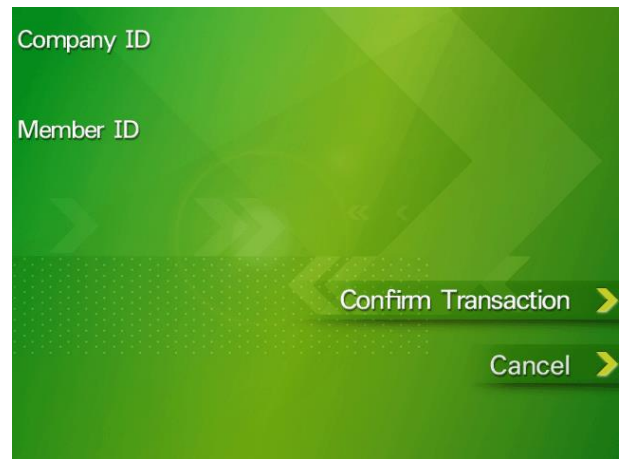
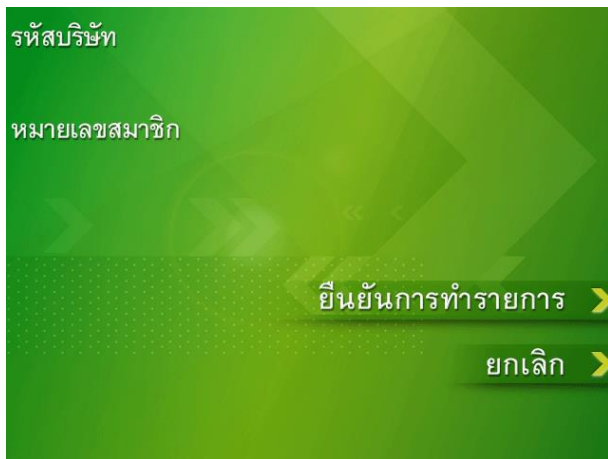


5. แสดงหน้าจอให้เลือกบัญชี



6. แสดงหน้าจอใส่รหัสบริษัท 5 หลัก 32031

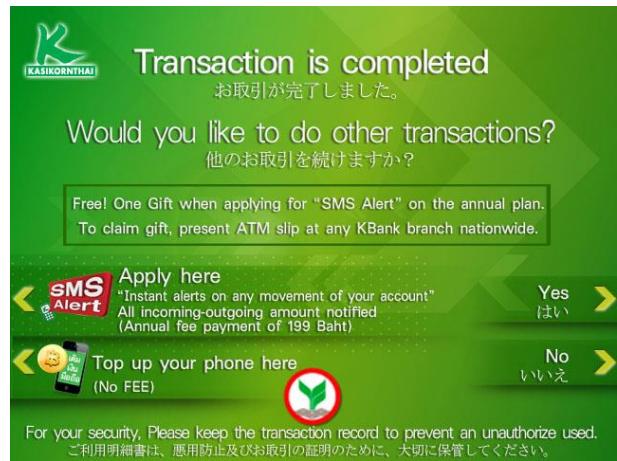
หมายเลขสมาชิกได้ **หมายเลขบัตรประชาชน 13 หลัก** และกดปุ่มยืนยันทำรายการ



7. แสดงหน้าจอระหว่างรอ process



8. แสดงหน้าจอการทำรายการ



9. รับ ATM Slip รายการ Register Direct Debit

โปรดเก็บไว้เพื่อเป็นหลักฐานการลงทะเบียน

